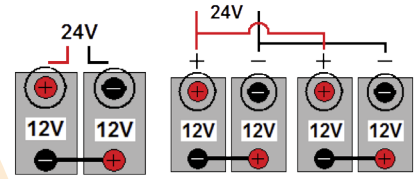


1

Baterías

Si hubiese más de una batería, colocar las baterías en su posición final y conectarlas entre sí utilizando puentes con cable de la **sección adecuada**.



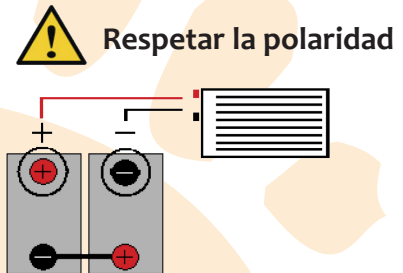
2

Inversor

Instalar el inversor en su posición final siguiendo las **instrucciones del aparato**.

Asegurarse antes que el **interruptor** del inversor esté en la **posición apagado**.

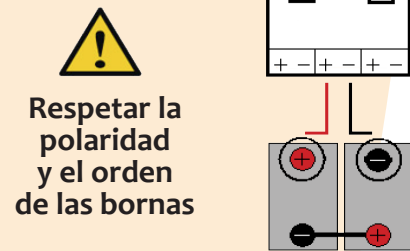
Conectar el cable rojo (+) al positivo de la batería y el negro (-) al negativo de la batería.



3

Regulador

Conectar el cable positivo al borne (+) de la batería y el negativo al borne (-) siguiendo las **instrucciones del regulador**.



4

Módulos

Asegurar el módulo entre 30° y 50° de inclinación y orientación sur.

Alargar los cables si fuese necesario utilizando cajas estancas o terminales especiales con precaución de respetar la polaridad.

Conectarlos entre sí siempre y cuando sean del **mismo voltaje**.

Conectar el positivo y el negativo al regulador cuando no incida la luz sobre los mismos.

